

## Erstsemestereinführung

---



Was müsst ihr vor dem Start ins Studium über die einzelnen Fächer und euren Stundenplan wissen?

## Facebook-Gruppe für Erstsemester

---

[Hier](#) klicken für die Facebook Gruppe 

Die Präsentation findet ihr auf unserer Website

Wirtschaftsingenieurwesen Bachelor-Erstis FAU WS 18/19

 Geschlossene Gruppe

Info

Diskussion

Mitglieder

Veranstaltungen

Fotos

# Wirtschaftsingenieurwesen



# Vorstellung der Fachschaftsinitiative Wirtschaftsingenieurwesen - FSI WIng



- Wer sind die da vorne überhaupt?



## Im Uni-Alltag setzen wir uns für euch ein!

---

### Was macht die FSI WIng?

- Erstsemestereinführung und -hefte
- Ansprechpartner für eure Fragen
  - Sprechstunde: wöchentlich im FSI Zimmer
  - Mail: [fsi-wing@fau.de](mailto:fsi-wing@fau.de)
  - Facebook: [www.facebook.com/FSI.WIng](https://www.facebook.com/FSI.WIng)
  - Homepage: <https://blogs.fau.de/fsiwing/>
  - Telefon: (09131) 85-20252
- Vertretung der Studenten in Gremien und Kommissionen
  - Studienkommission (StuKo)
  - Studienzuschusskommission (StuZuKo)
- Kommunikation zwischen Studenten und Lehrenden
- Klausurensammlung und -downloaddsystem



# Wir geben Langeweile außerhalb der Uni keine Chance!

Was macht die FSI Wing?

- Seminare
- Kneipenabende
- Glühweinstand
- Eisaktionen
- Events
  - KÜ Abgabe(WS)
  - WinterIng (WS)
  - 3, 2, 1 Semesterparty
  - Pre Berg Party (SS)





## Warum beitreten?

---

- Winger aus allen Semestern kennenlernen
- Engagement
- Spaß
  - Hüttenwochenende
  - FSI goes Berg
  - Weihnachtsfeier / Sommerfest
  - .....



# *Prüfungsvorbereitung*



# Klausurendownloadsysteem

Wie kann ich mich für's KLADS anmelden?

Anmeldung immer  
persönlich in unserer  
**Sprechstunde ...**

**Gebühr:**  
❖ Bachelor: 10€  
❖ Master: 5€

**Beteiligung an  
folgendem Pool:** (Pool kann  
sich ändern → regelmäßig die  
Homepage checken!)  
[https://paypal.me/pools/  
c/852R1iF6ZH](https://paypal.me/pools/c/852R1iF6ZH)

... oder **per PayPal**  
(Bearbeitung kann bis zu  
einer Woche dauern!)

**Gebühr:**  
❖ Bachelor: 10€  
❖ Master: 5€

**Benötigte Infos:**  
❖ Vor- und Nachname  
❖ Studon-Kennung  
❖ Bachelor / Master  
❖ z.B. **Max Mustermann,  
ab12cdef, Bachelor**

*1 x anmelden und das ganze Studium über nutzen!*





**FAU**

FRIEDRICH-ALEXANDER  
UNIVERSITÄT  
ERLANGEN-NÜRNBERG

Fachschaftsinitiative  
Wirtschaftsingenieurwesen



# Klausurendownloadsystem

## Prämiensystem

### Prämie:

5 – 25 €, abhängig von der Klausur (je nach Qualität und Seltenheit)

### Klausuren- annahme:

- ❖ Email an: [fsi.klausuren@gmx.de](mailto:fsi.klausuren@gmx.de)
- ❖ Datei anhängen
- ❖ **Betreff:** Name des Kurses (z.B. „Statik und Festigkeitslehre“)
- ❖ **In die Mail:** Name und Studon-Kennung (z.B. **Max Mustermann, ab12cdef**)
- ❖ Benutzt gerne unsere Vorlage für Gedächtnisprotokolle (im KLADS, 2. Punkt)

### Auszahlung:

- ❖ An die ersten fünf Klausuren pro Fach
- ❖ In der **Sprechstunde** (auf Antwortmail achten) oder via **PayPal** (PayPal-Mailadresse beim Einreichen nicht vergessen)

*Nur mit EUCH schaffen wir es auch in Zukunft, Alt-Klausuren für die Prüfungsvorbereitung bereitzustellen! 😊*

---


Wie kann ich mir mit dem Internet das Studium erleichtern?

## **Elektronische Studieninformationen**

# FAU Card Funktionen

Mensakarten & Türöffner

Studentenausweis



Kopierkarte

Bibliotheksausweis

---

Wie melde ich mich für die Uni-Portale überhaupt an?

## **Identity Management**

# Das Identity Management als Schaltzentrale

<https://www.idm.uni-erlangen.de> → Zum ersten Mal hier? → Aktivierung

The screenshot shows the IdM-Portal interface. At the top, there is a navigation bar with 'IdM-Portal' on the left and 'Benutzungsrichtlinien', 'Kontakt', 'Impressum', and 'Hilfe' on the right. Below this is a 'Self Service' section with a 'STARTSEITE' button. A breadcrumb trail indicates the current location: 'Sie befinden sich hier: Startseite >> Aktivierung >> Benutzerrichtlinien'. On the left, a sidebar menu lists options: 'Startseite', 'Anmelden', 'Aktivierung', 'Benutzerrichtlinien', 'Sicherheitsfragen', 'Passwort setzen', 'Benutzer E-Mail', 'Fertig', and 'Passwort vergessen'. The main content area is titled 'Aktivierung' and includes a section 'Zum ersten Mal hier?' with instructions: 'Dann müssen Sie zunächst Ihre Benutzerkennung einmalig aktivieren. Für Details beachten Sie bitte die folgenden Informationen.' Below this are two boxes: 'Students' (explaining that students receive activation info in a letter from the student office) and 'Beschäftigte' (explaining that employees receive activation info in a user info letter from all service counters). At the bottom, there is a form titled 'Bitte aktivieren Sie Ihre Benutzerkennung' with fields for 'Benutzername' and 'Aktivierungspasswort'. The 'Aktivierungspasswort' field is circled in red.

**Zusatzinfo**

Als Studierender finden Sie Ihre Aktivierungskennung und Ihr Aktivierungspasswort in dem Infobrief der Studentenkanzlei. Dieser wird Ihnen zugeschickt, sobald Sie Ihren Studienbeitrag gezahlt haben. Als Beschäftigter finden Sie Aktivierungskennung und -passwort in dem Benutzer-Info-Brief, den Sie gegen Legitimation an allen Service-Theken des RRZE erhalten. Bitte bringen Sie dazu Ihren Personalausweis mit.



Identity Management (IdM) Self Service Benutzungsrichtlinien Kontakt Impressum Hilfe

STARTSEITE AKTIVIEREN ANMELDEN

Sie befinden sich hier: [Startseite](#)

- Startseite
- Aktivieren
- Anmelden

**Anmelden**

Sie haben Ihr Benutzerkonto bereits aktiviert?

Dann können Sie sich mit Ihrer Benutzerkennung und Ihrem Passwort anmelden.

Bitte melden Sie sich an

Benutzerkennung

Passwort

Anmelden

Zusatzinfo  
[Passwort vergessen?](#)

Kennung aus dem Studentenausweis (z.B. xy12zabc) + soeben festgelegtes Passwort

---

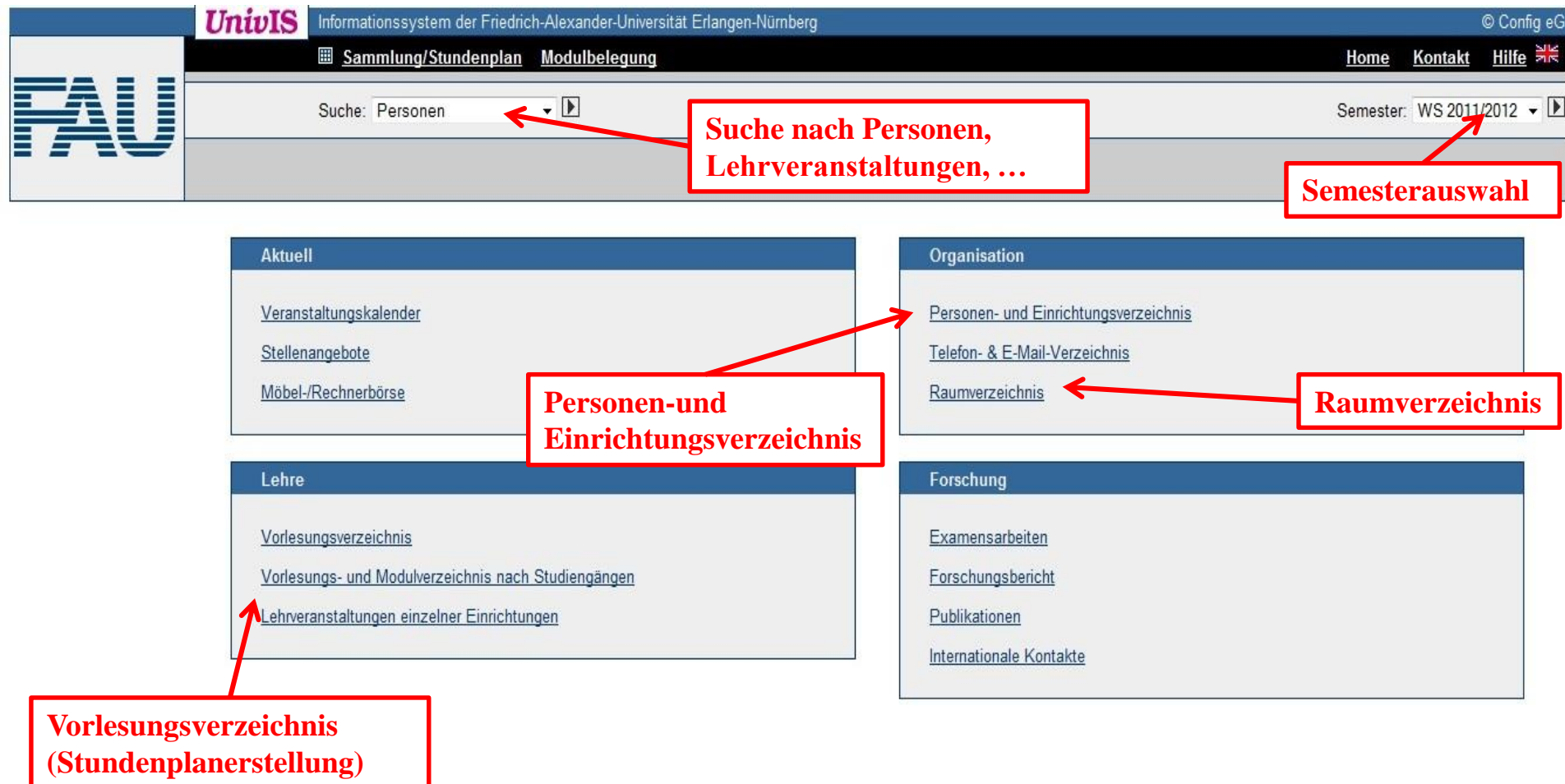
Woher bekomme ich meinen Stundenplan und weitere Informationen?

**UnivIS**

**Unicoach (Stundenpläne einfach erstellen)**

# UnivIS - Das universitäre Informationssystem

<http://www.univis.uni-erlangen.de/>



The screenshot shows the UnivIS website interface. At the top, there is a navigation bar with the FAU logo on the left, the UnivIS title and university name in the center, and navigation links (Home, Kontakt, Hilfe) on the right. Below the navigation bar is a search area with a dropdown menu set to 'Personen' and a semester selector set to 'WS 2011/2012'. The main content area is divided into four sections: 'Aktuell', 'Organisation', 'Lehre', and 'Forschung'. Red callout boxes with arrows point to specific elements: 'Suche nach Personen, Lehrveranstaltungen, ...' points to the search dropdown; 'Semesterauswahl' points to the semester selector; 'Personen- und Einrichtungsverzeichnis' points to the corresponding link in the 'Organisation' section; 'Raumverzeichnis' points to the 'Raumverzeichnis' link in the 'Organisation' section; and 'Vorlesungsverzeichnis (Stundenplanerstellung)' points to the 'Vorlesungsverzeichnis' link in the 'Lehre' section.

---

Gibt es die Vorlesungsunterlagen auch im Internet?

**StudOn**

## StudOn – Der virtuelle Schreibtisch

---

<http://www.studon.uni-erlangen.de/>

- FAU-StudiumOnline (StudOn):
  - Übungsunterlagen
  - Skripte
  - Vorlesungsaufzeichnungen (WiSo)
  - Kursanmeldungen
  - fachspezifische Foren
  - E-Prüfungen
  - ...
  
- Passwörter für Lehrveranstaltungen erhaltet ihr jeweils in der ersten Vorlesungseinheit jedes Faches!



---

Wie funktioniert das mit den Prüfungen und Noten?

## **MeinCampus**

<https://www.campus.uni-erlangen.de>



The screenshot shows the 'mein campus' website header with a navigation menu containing 'STARTSEITE', 'Prüfungen', 'Veranstaltungen', 'Bescheinigungen', and 'Persönliche Optionen'. The 'Prüfungen' menu item is circled in red. Three red arrows originate from text boxes below and point to 'Prüfungen', 'Bescheinigungen', and 'Persönliche Optionen' respectively.

**Gesamtes Vorlesungsverzeichnis der FAU** (points to 'Prüfungen')

**Studentenausweis, Immatrikulationsbescheinigung, Studiennachweis, Bescheinigung fürs BAföG ...** (points to 'Bescheinigungen')

**Passwort oder Anschrift ändern** (points to 'Persönliche Optionen')

On the right side of the page, there is a list of news items:

- 23.09.2010: Studienverlaufsbescheinigung und iCal-Export
- 25.08.2010: mein campus 5.0
- 06.07.2010: Veranstaltungsverwaltung
- 18.05.2010: Hinweis des Prüfungsamts

---

Manchmal, da lese ich auch gerne mal ein gutes Buch...

**OPACplus**

---

Und wenn ich zu Hause kein Internet benutzen kann?

**CIP-Pool**


# CIP-Pool

<http://www.cip.mb.uni-erlangen.de/>

- Computerraum in der Konrad-Zuse-Str. 3-5



**Von der TechFak aus  
mit dem Bus erreichbar**





## CIP-Pool

---

- Software
  - Standardsoftware (MS Office, Adobe, etc.), Adobe Illustrator/Photoshop
  - 3D-CAD Programme (Creo, SolidWorks...)
  - Mathcad
  - ...
- Account anlegen am Account-PC im CIP-Pool mit den Zugangsdaten vom Rechenzentrum (Benutzerkennung)
  
- Günstig drucken
  
- **Achtung:** Termine für Lehrveranstaltungen beachten (am besten vorher online checken)! In der Zeit kann der CIP-Pool nur eingeschränkt bis gar nicht genutzt werden.
  
- Am besten vorher Rechnerbelegung ansehen unter: <http://www.cip.mb.uni-erlangen.de/main.phtml?standort=pgs&sub=pgs&page=rechnerbelegung>

---

Ich dachte mir so: eine Fremdsprache kommt auch ganz gut im Lebenslauf!

**Oktis**

## Sprachzentrum – Anmelden für Sprachkurse

---

<https://www.sprachkurse.uni-erlangen.de/>



- Anmeldung zu Sprachkursen
- Anmeldezeiträume beachten
- Manchmal Vorqualifikation nötig
- Meistens Anwesenheitspflicht



---

Woher bekomme ich kostenlose Software und IT-Hilfe?

**RRZE**

<http://www.rrze.fau.de>

- Regionales Rechenzentrum Erlangen
  - Kostenlose ausgewählte Software
  - Rabatte auf weitere Soft- und Hardware
  - Angebot unterschiedlicher Software-Kurse
  - VPN – Virtual Private Network
    - Verbindung mit Uni-Netzwerk von zu Hause aus
      - Zugriff auf viele zusätzliche Leistungen, wie z.B. SpringerLink etc.
    - Automatische Installation empfohlen
    - Weitere Infos:



<http://www.rrze.fau.de/dienste/internet-zugang/vpn/cisco-vpn.shtml>

---

Und falls ich mal eine offizielle Anlaufstelle brauche?

**Studienberater der Departments**

## Ansprechpartner für Studienangelegenheiten

---

<https://www.wing.studium.fau.de/studien-service-center/>

- Betreuer an der TechFak:
  - **MB:** Dr.-Ing. Oliver Kreis
  - **ET:** Dipl.-Pol. Joanna Kudanowska
  
- Betreuer an der WiSo:
  - Dr. Lothar Czaja (*LS Industrielles Management*)
  
- Betreuung bei Prüfungsangelegenheiten:
  - Ute Aigner (*Prüfungsamt*)



## Prüfungsamt

---

- Betreuung bei Prüfungsangelegenheiten:
  - Ute Aigner (*Prüfungsamt*)
  
- Eure Anlaufstelle bei
  - Krankmeldungen
  - Fragen und Problemen bei der Verbuchung von Prüfungen
  - Anrechnungen

## How to: Prüfungsamt

---

- Studienführer
  - Lesen hilft – euer Guide durch's Studium!
- Krankmeldungen
  - Bei Krankmeldung vor Prüfung: Attest **mit Diagnose inkl. Krankmeldeformular** innerhalb einer Woche beim Prüfungsamt einreichen
  - **Keine Arbeitsunfähigkeitsbescheinigungen**
  - **Keine** rückwirkend ausgestellten Atteste
  - Verbuchung von Attesten in meinCampus ersichtlich
- Anmeldung zu WiSo-Seminaren
  - Auch bei Seminaren ist eine Anmeldung unter meinCampus erforderlich
- Anmeldung zu technischen Wahl**p**flichtmodulen
  - Anmeldung funktioniert in der Regel auch als Wahlmodul – ein Wahlmodul kann nicht mehr zu einem Wahl**p**flichtmodul umgewandelt werden!
  
- Anmeldung zur Bachelorarbeit
  - Anmeldemail vollständig lesen – das Zeugnis will auch bei euch ankommen!

## How to: Prüfungsamt

---

- Last but not least:

**Seid nett zu Frau Aigner!**

---

Wo finde ich denn was in der TechFak/WiSo?

## Lageplan der Fakultäten

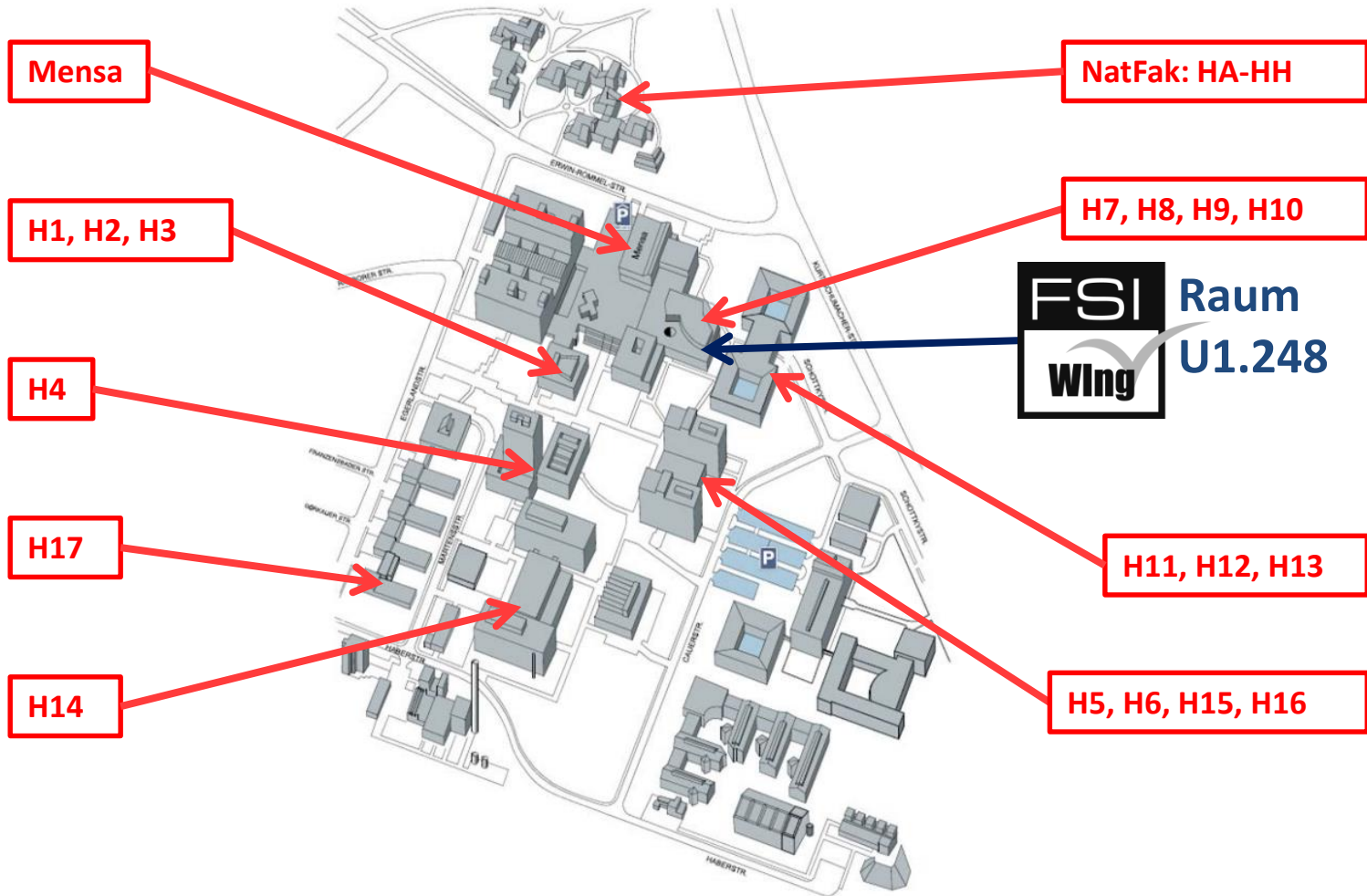
## Wichtige Orte an der FAU

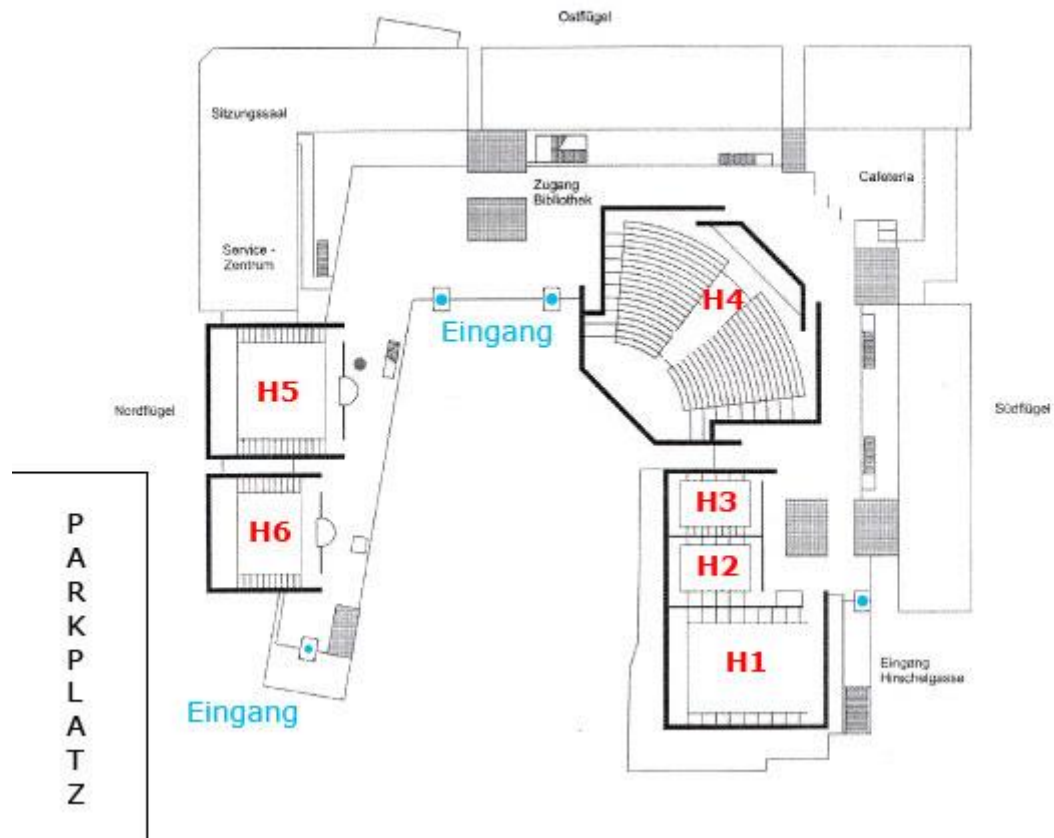
---

### Die FAU Campus Suche

- Suche nach Lehrstühlen, Hörsälen und anderen Räumlichkeiten an der FAU
- <https://www.apps.tf.fau.de/campussuche/>









# TechFak – WiSo / WiSo – TechFak

**Erlangen Technische Fakultät**

Fußweg ca. 7 Minuten

**Erlangen Süd**

**Stadtbus 30**  
→ Nürnberg, Nordostbahnhof

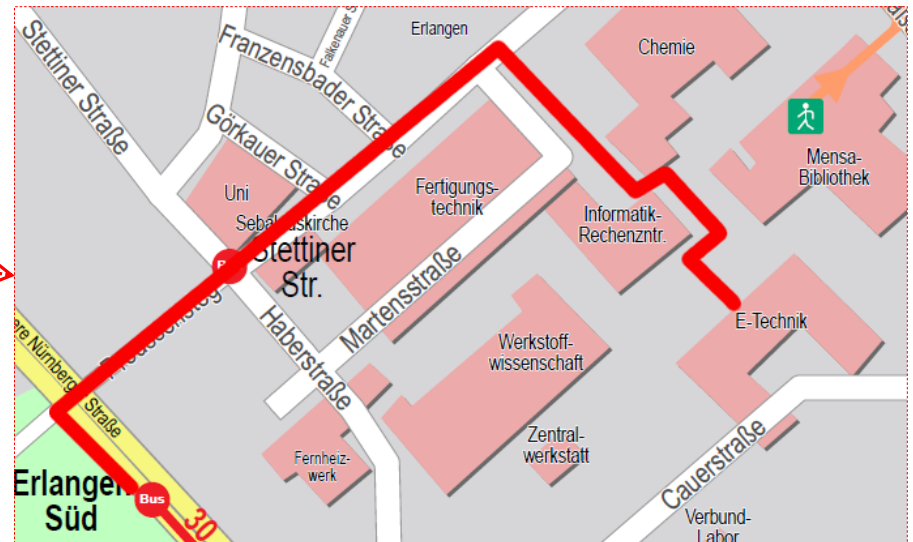
**Nürnberg Flughafen**

**U-Bahn U2**  
→ Nürnberg Röthenbach

**Nürnberg Rathenauplatz**

Fußweg ca. 6 Minuten  
ca. 0,3 km

**Hirschelgasse**



## Wenn PKW, dann am besten Fahrgemeinschaften

<http://www.wiso.uni-erlangen.de/parken/>

### ■ WiSo

- Kaum Parkplätze → **Parkhaus** (180 Plätze)
- Parkausweis muss beantragt werden!
- **Antragszeiträume** müssen beachtet werden!

### ■ TechFak

- Entspanntere Parkplatzsituation, aber kein El Dorado
- Politessen sind nicht studenten-freundlich (Grünflächen!)



---

Was wird mich ab nächster Woche erwarten?

## **Module im 1. Semester**

# Vorlesungen

---

- Skripte
  - ET: Wird teilweise in gedruckter Form in der ersten Vorlesung verteilt
  - WiSo: Teils bei der FSI WiSo am Beginn des Semesters zu kaufen
    - Alternativ in digitaler Form auf StudOn (Passwort: erste Vorlesung)
- Mitschrift und Notizen im Skript sind sehr nützlich beim Lernen!
- Einige Vorlesungen werden aufgezeichnet, meist auf StudOn zu finden

---

## Module im wirtschaftlichen Bereich

# BWL für Ingenieure

5 ECTS

2 SWS

GOP

Prof. Dr. Kai-Ingo Voigt

- **BWL für Ingenieure 1 → WS (2,5 ECTS)**
- **BWL für Ingenieure 2 → SS (2,5 ECTS)**
  - Klausur am Ende des zweiten Semesters, theoretisch mit selbstständiger Vorbereitung bereits im ersten Semester machbar.
- **Unterhaltsamer Vorlesungsstil**
- **Kurz vor der Prüfung wird Lernstoff für offene Fragen stark eingegrenzt**
- **Größtenteils reine Reproduktion – Definitionen sollten gründlich gelernt werden!**

# IT und E-Business (ITEB)

5 ECTS

4 SWS

GOP

Prof. Dr. Freimut Bodendorf, Prof.-Dr.  
Michael Amberg, Prof. Dr. Kathrin Möslein

- Vorlesung der drei Wirtschaftsinformatik-Lehrstühle
- Computergestützte Projektarbeit fließt in die Gesamtnote ein
- Bei geschicktem Lernen Prüfung sehr gut lösbar (Altklausuren)
- Prüfung meist Ende Februar



# Buchführung

5 ECTS

2 + 2+ 1 SWS  
(V + Ü + Tut)

Prof. Dr. Wolfram Scheffler

- Übungen und Tutorien empfehlenswert
- Skript (Buch) in den ersten Vorlesungen zu kaufen
  - Sehr zu empfehlen: guter, verständlicher Aufbau!
- E-Learning auf StudOn:
  - Fragen zum Üben gleich den Klausurfragen
  - Endergebnis und Fehler einsehbar
  - Perfekte Prüfungsvorbereitung!
- Optional: Crash-Kurs für Studenten mit Vorwissen in Buchführung

---

## Module in der Vertiefung Maschinenbau

# Mathematik für Ingenieure B1 (IngMathB1)

7,5 ECTS


4 + 2 SWS  
(V + Ü)

GOP

Prof. Dr. Wilhelm Merz

- Zur Prüfungszulassung müssen Voraussetzungen erfüllt werden
  - Bei Prof. Merz i. d. R. als Übungsschein konzipiert
  - Wird in der ersten Vorlesung erläutert
- Nachlernen ist aufwändiger als gleich in die Übung zu gehen!
- Prüfung meist Anfang Februar zu Beginn des Prüfungszeitraums

## Hilfreich



Merziger: Formeln + Hilfen zur höheren Mathematik

Preis: ~ 15 Euro

→ Auch in der Bibliothek ausleihbar, aber schnell vergriffen!

# Statik und Festigkeitslehre (S&F)

7,5 ECTS

3 + 2 + 2 SWS  
(V + Ü + Tut)

GOP

Prof. Dr.-Ing. habil. Kai Willner

- Grundlage für TM III (Dynamik starrer Körper), Finite Elemente Methode & weitere Veranstaltungen
- Besuch der Übungen mehr als empfehlenswert!
- **Tutorien sehr wichtig!**
- Prüfung meist Anfang April
  - Erlaubtes Hilfsmittel: Formelsammlung (6 Seiten, handgeschrieben)
  - Ratsam: nicht nur Formeln, sondern auch Aufgaben aufschreiben!

# Technische Darstellungslehre I (TD I)


2,5 ECTS

2 SWS

Dr.-Ing. Stephan Tremmel, Tobias Sprügel, M.Sc.

- Zu Beginn theoretischer Vorlesungsteil (Unterlagen ausdrucken ratsam)
- Anschließend praktische Hörsaal- und Hausübungen, 6 Termine
- Hörsaalübungen enden nach Testat-Vergabe (3 – 7 Stunden), zweiwöchig
  - Anwesenheitspflicht
- Hausübungen sollten so bald wie möglich begonnen werden
  - zeit- und arbeitsaufwändig!
  - am einfachsten in Gruppen zu erledigen
- Bei Fehlern in der Hausübung: Nachholtestat eine Woche später
  - Achtung, Überschneidung: 2 Zeichnungen müssen abgegeben werden!

**Hilfreich**



Tabellenbuch Metall (sehr wichtig!)

Preis: ~ 25 Euro

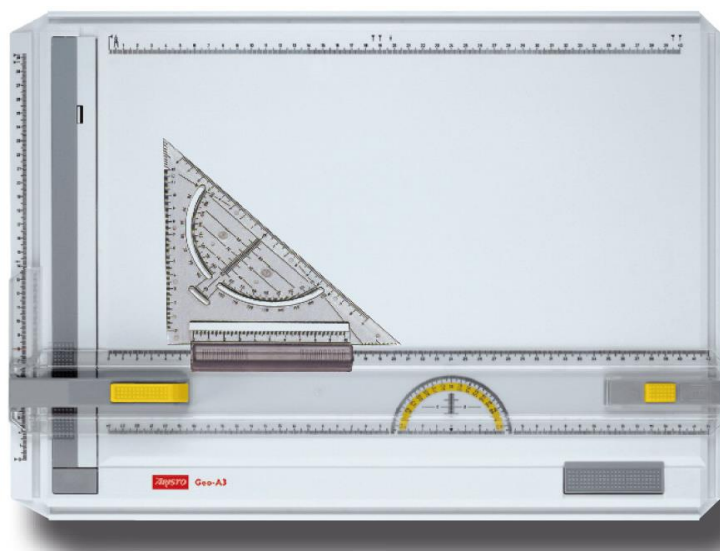
→ Auch in der Bibliothek ausleihbar, ebenfalls sehr schnell vergriffen!

# Zeichenbrett-Sammelbestellung durch die FSI IP

Für Technische Darstellungslehre I (TD I) braucht Ihr ein Zeichenbrett!

Für **40,00€** bekommt Ihr von uns:

- *Aristo Zeichenbrett GEO Board A3 mit Geodreieck*
- *Kreisschablone*



Alle Daten werden streng vertraulich behandelt!



## 1. Geld überweisen

*Kontoinhaber:* Nadja Schneider

*IBAN:* DE90 7609 0500 0004 8874 33

*Verwendungszweck:* Name, Vorname, Nutzerkennung (StudOn)

*Betrag:* **40,00€**

***Mustermann, Maximilian, ab12cdef***

## 2. Bestätigung

Ihr tretet der StudOn-Gruppe „2019 Sammelbestellung Zeichenbretter“ bei. Wenn euer Geld eingegangen ist, werdet Ihr von uns bestätigt und in die Gruppe aufgenommen.

**Angebote / 5.Tech / 5.4 MB / FSI IP / 2019 Sammelbestellung Zeichenbretter**

Bis zum **Donnerstag**, den **31.10.2019**, muss das Geld auf unserem Konto eingegangen sein!

*Am 08.11.2019, direkt vor der ersten Hörsaalübung, könnt Ihr die Zeichenbretter bei uns Abholen. Ausgabe vor den Hörsälen H7-H9.*



# Werkstoffkunde 1 (WK 1)

5 ECTS	4 SWS	GOP	Prof. Dr.-Ing. Dietmar Drummer, Prof. Dr. Kyle Webber, PD Dr.-Ing. Heinz Werner Höppel, PD Dr.-Ing. Stefan M. Rosiwal
--------	-------	-----	---

- Gemeinsame Veranstaltung mehrerer Lehrstühle
- Allgemeiner Teil, Metalle, Kunststoffe, Glas & Keramik
- Im Wesentlichen Reproduktion
- Mitschrift fördert Verständnis
- Fragenkatalog im Klausuren-Downloadsystem
- Zusätzliche Lehrbücher hilfreich, jedoch nicht zwingend notwendig
- Klausur meist Ende Februar, d. h. zu Beginn des Prüfungszeitraums
  - Elektronische Klausur

---

## Module in der Vertiefung Elektrotechnik

# Einführung in die Informations- und Kommunikationstechnik (Einf-IuK)



7,5 ECTS

4+2 SWS (V+Ü)

GOP

Prof. Dr.-Ing. Albert Heuberger, Dipl.-Ing.  
Hendrik Lieske

- Grundlegende Zusammenhänge moderner Informations- und Kommunikationssysteme
- Vorlesung mit vielen Anwendungsbeispielen
- Übung ist sehr hilfreich fürs Verständnis!
- Vom Lehrstuhl wird eine umfangreiche Aufgabensammlung online zur Verfügung gestellt
  - Zur Prüfungsvorbereitung lohnt es sich, die relevanten Aufgaben durchzurechnen!

# Praktikum Software für die Mathematik (SoftMat)

2,5 ECTS

3 SWS

Dr.-Ing. Clemens Stierstorfer

- Am Ende des ersten Semesters, während der vorlesungsfreien Zeit
  - 24.2.2019 - 28.2.2019
  - Anmeldungsende 06.01.2020, 23:59 Uhr
  - Vorbesprechung: 21.1.2019, 18:00 - 18:30 Uhr, H11
  - **Anwesenheitspflicht! (Skripte und Gruppeneinteilung)**
- Inhalt: Matlab Basics
- Dauer: Eine Woche, 8 bis 20 Uhr
- Gründliche Skript-Vorbereitung spart viel Zeit und Ärger!

# Grundlagen der Informatik

5 ECTS

2 SWS

Dr.-Ing Frank Bauer

- Vorlesung und Übung
- Vorlesung erklärt Hintergründe
- In der Übung: Vorbereitung der Hausaufgaben
  - Wöchentliche Abgaben
  - Notwendig zum Bestehen des Übungsscheins
  - Am Anfang leichte Aufgaben -> Schwierigkeit am Ende deutlich höher
    - > Zu Beginn des Semesters Gas geben

---

Demnächst...

## Veranstaltungen der FSI

# Kneipenabend der FSI WIng und des VWI

Wann?	Donnerstag, 17. Oktober
Uhrzeit?	20:30 Uhr
Wo?	Kanapee, Erlangen



- Facebook: Kanapee  
<https://www.facebook.com/Kanapee.Erlangen?fref=ts>
- Lernt eure Kommilitonen, die FSI WIng und den VWI kennen!

## FSI Sitzung in der zweiten Vorlesungswoche

- Willst du auch gerne:
  - mitbestimmen?
  - das Uni-Geschehen aktiv mitgestalten?
  - deinen Kommilitonen helfen?
  - oder einfach nur nette Leute aus allen Semestern kennenlernen?



**Dann komm zu unserer nächsten Sitzung am 24.10.2019  
um 19 Uhr ins FSI Zimmer!**



**But wait! – There's more!**

---



# Die VWI Hochschulgruppe Erlangen-Nürnberg

---

- **Zusätzlich zur FSI Wing** gibt's den  
Verband Deutscher Wirtschaftsingenieure (VWI) e.V.
- **44** Hochschulgruppen in Deutschland
- **Bundesweite** Veranstaltungen
  - Kontakt zu **engagierten** Studierenden
  - Direkter **Unternehmenskontakt**
- **Netzwerk**
  - Jobsuche über interne **Praktikumsbörse**
  - Überregionale **Wohnungsbörse**
  - Schließen neuer **Freundschaften**



# Und was bieten wir an?

---



**Exkursionen**



**Workshops**



**Fun-Events**



**Das Laufgelage**



## → DAS „Running Dinner“!

3x essen

1x kochen

12 neue Leute

Anmeldung in 2er-Teams

6€ Teilnehmerbeitrag, Party inklusive



- 18:00h **Vorspeise**
- 19:30h **Hauptgang**
- 21:30h **Dessert**
- 23:00h After-Dinner Party



**07. November 2019**

**Neuer Rekord:  
ca. 4000  
Teilnehmer**

# Kommt zu unserem Ersten Treffen!



## 1. Offenes Orga-Treffen

**Mittwoch, den 16. Oktober 2019**

Treffpunkt: 18.30 Uhr

Raum: Konferenzsaal 1 (K1)

 [facebook.com/VWIErINbg](https://facebook.com/VWIErINbg)

# Wir wünschen euch einen guten Start ins Studium!

